
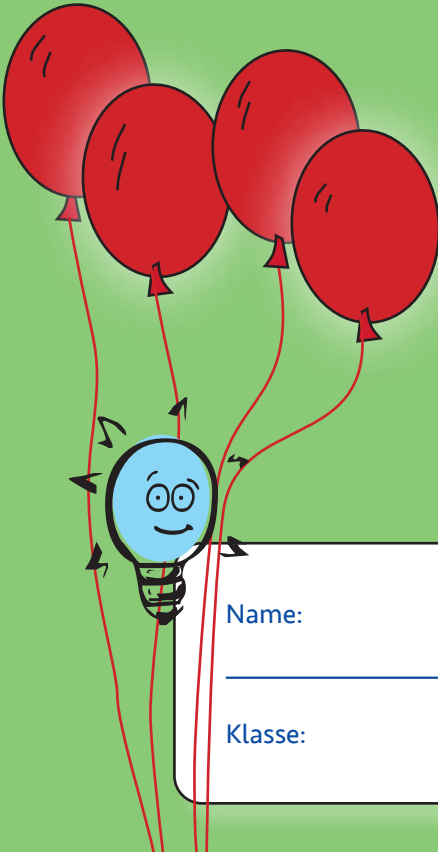


# Mein Hausauf- gabenheft



Schullogo



Name:

---

Klasse:

# Stundenplan

Nachmittag:

Stunde	Zeit	Montag	Dienstag	Mittwoch	Donnerstag	Freitag
1						
2						
3						
4						
5						
6						

# Das bin Ich

Mein Foto

Ich heiße: \_\_\_\_\_

Meine Adresse: \_\_\_\_\_

Meine Schule: Grundschule Muster

Schullogo

XY - Straße 120, 99999 Musterhausen

Telefon: (XXYY) XXYYXX

Email: info@sciwie.de

Meine Telefonnummer: \_\_\_\_\_

Mein Geburtstag: \_\_\_\_\_


Meine Klasse: \_\_\_\_\_

Mein/e KlassenlehrerIn: \_\_\_\_\_

Notfallnummer: \_\_\_\_\_

von: \_\_\_\_\_

Allergien: \_\_\_\_\_



# Kalender und Ferientermine

August 2025								September 2025								Oktober 2025							
KW	Mo	Di	Mi	Do	Fr	Sa	So	KW	Mo	Di	Mi	Do	Fr	Sa	So	KW	Mo	Di	Mi	Do	Fr	Sa	So
31					1	2	3	36	1	2	3	4	5	6	7	40			1	2	3	4	5
32	4	5	6	7	8	9	10	37	8	9	10	11	12	13	14	41	6	7	8	9	10	11	12
33	11	12	13	14	15	16	17	38	15	16	17	18	19	20	21	42	13	14	15	16	17	18	19
34	18	19	20	21	22	23	24	39	22	23	24	25	26	27	28	43	20	21	22	23	24	25	26
35	25	26	27	28	29	30		40	29	30	31					44	27	28	29	30	31		

aktueller Kalender

November 2025								Dezember 2025								Januar 2026							
KW	Mo	Di	Mi	Do	Fr	Sa	So	KW	Mo	Di	Mi	Do	Fr	Sa	So	KW	Mo	Di	Mi	Do	Fr	Sa	So
44								44						6	7	1							
45	3	4	5	6	7	8	9	45	2	3	4	5	6	7	8	2	5	6	7	8	9	10	11
46	10	11	12	13	14	15	16	46	9	10	11	12	13	14	15	3	12	13	14	15	16	17	18
47	17	18	19	20	21	22	23	47	16	17	18	19	20	21	22	4	19	20	21	22	23	24	25
48	24	25	26	27	28	29	30	48	23	24	25	26	27	28	29	5	26	27	28	29	30	31	

Februar 2026								März 2026								April 2026							
KW	Mo	Di	Mi	Do	Fr	Sa	So	KW	Mo	Di	Mi	Do	Fr	Sa	So	KW	Mo	Di	Mi	Do	Fr	Sa	So
5							1	9							1	14							
6	2	3	4	5	6	7	8	10	2	3	4	5	6	7	8	15	6	7	8	9	10	11	12
7	9	10	11	12	13	14	15	11	9	10	11	12	13	14	15	16	13	14	15	16	17	18	19
8	16	17	18	19	20	21	22	12	16	17	18	19	20	21	22	17	20	21	22	23	24	25	26
9	23	24	25	26	27	28		13	23	24	25	26	27	28	29	18	27	28	29	30			

Mai 2026								Juni 2026								Juli 2026							
KW	Mo	Di	Mi	Do	Fr	Sa	So	KW	Mo	Di	Mi	Do	Fr	Sa	So	KW	Mo	Di	Mi	Do	Fr	Sa	So
18					1	2	3	23	1	2	3	4	5	6	7	27							
19	4	5	6	7	8	9	10	24	8	9	10	11	12	13	14	28	6	7	8	9	10	11	12
20	11	12	13	14	15	16	17	25	15	16	17	18	19	20	21	29	13	14	15	16	17	18	19
21	18	19	20	21	22	23	24	26	22	23	24	25	26	27	28	30	20	21	22	23	24	25	26
22	25	26	27	28	29	30	31	27	29	30						31	27	28	29	30	31		

Feiertage 2025 / 2026	
Tag d. Dt. Einheit	Freitag, 3. Oktober 2025
Allerheiligen	Samstag, 1. November 2025
Heiligabend	Mittwoch, 24. Dezember 2025
1. Weihnachtstag	Donnerstag, 25. Dezember 2025
2. Weihnachtstag	Freitag, 26. Dezember 2025
Neujahr	Donnerstag, 1. Januar 2026
Hl. drei Könige	Dienstag, 6. Januar 2026
Karfreitag	Freitag, 3. April 2026
Ostersonntag	Sonntag, 5. April 2026
Ostermontag	Montag, 6. April 2026
Tag der Arbeit	Freitag, 1. Mai 2026
C. Himmelfahrt	Donnerstag, 14. Mai 2026
Pfingstmontag	Montag, 25. Mai 2026
Fronleichnam	Donnerstag, 4. Juni 2026

Ferien	von	bis
Sommerferien 2025	Do 31.07.	Fr 12.09.
Herbstferien 2025	Mo 27.10.	Fr 31.10.
Weihnachtsferien 2025	Mo 22.12.	Mo 05.01.
Osterferien 2026	Mo 30.03.	Sa 11.04.
Pfingstferien 2026	Di 26.05.	Fr 05.06.
Sommerferien 2026	Do 30.07.	Sa 12.09.

Angaben ist der erste und letzte Ferientag. Alle Angaben ohne Gewähr.

# Regelverletzungen und ich

Wo viele Kinder und Erwachsene  
muss ich mich an Regeln halten  
habe, muss ich die Folgen tragen

Auf dieser Seite könnten  
Ihre schulinternen Regeln  
stehen.

Schicken Sie uns  
diese optimalerweise als  
PDF-Datei zu.

Ich habe jemanden  
mit Worten schwer verletzt.

Ich habe jemandem  
körperlich sehr weh getan.

Ich habe jemandem etwas  
kaputt oder schmutzig  
gemacht.

Ich habe den Unterricht  
sehr gestört.

Ich habe die Regeln für das  
Verhalten im Schulhaus oder im  
Pausenhof nicht beachtet.

- Ich entschuldige mich vor der Klasse bei dem/der anderen.
- Ich entschuldige mich schriftlich.
- Ich mache es bei dem/der anderen wieder gut.  
Die Lehrkraft entscheidet, welche Folgen meine Tat hat.
- Ich ersetze den Gegenstand oder behebe den Schaden.  
Wenn das nicht möglich ist:  
Ich mache meine Tat wieder gut.
- Ich bekomme eine Auszeit außerhalb der Klasse.
- Ich schreibe die Regeln zum Verhalten im Unterricht ab.
- Ich mache es wieder gut, indem ich für die Klasse eine Aufgabe erledige.  
Die Lehrkraft entscheidet.
- Ich schreibe die Regeln ab.

## So kann ich mich entschuldigen:

- Ich schaue den/diejenige(n) an.
- Ich gebe die Hand.
- Ich sage: „Es tut mir leid!“ und „Ich werde das nicht mehr machen!“

## So kann ich eine Tat wieder gut machen:

- Ich schenke dem/der anderen etwas.
- Ich mache für den/die andere einen Dienst.
- Ich bereite dem/der anderen eine Freude.



# Schulordnung

Ob in der Familie, im Straßenverkehr, im Fußballstadion oder in der Schule – überall wo Menschen zusammenleben, brauchen wir eine Ordnung, die dem Einzelnen sagt, was er darf und was er nicht darf.

Diese Hausordnung ist für alle Schüler unserer Schule dienen.

Sie gilt für

## A) Vor dem Unterricht

1. Der Schüler muss pünktlich in der Schule sein und sich in disziplinierter Weise verhalten. Der Schüler ist verpflichtet, die Schulordnung zu befolgen und sich an die Anweisungen der Lehrer zu halten. An Haltestellen und in der Umgebung der Schule ist zu warten, um die Sicherheit des Einzelnen nicht zu gefährden. Zuwiderhandlungen werden mit einem Verweis oder einer Sperre bestraft. Verschlafen oder Abwesenheit während dem ganzen Unterricht fernzubleiben ist nicht erlaubt. Bei Verspätung, warte eine angemessene Zeit (ca. 15–30 Minuten) und informiere dann die Schulleitung. Die Wartezeit ist vom Wetter abhängig. Nutze nachfolgende öffentliche Verkehrsmittel.
2. Nach dem Eintreffen in der Schule gehst du in den Raum, in dem du die erste Unterrichtsstunde hast. Die Zeit bis zum Unterrichtsbeginn nutzt du, um dich auf den Unterricht vorzubereiten.

## B) Im Klassenzimmer

1. Jacken, Anoraks und Mäntel müssen an der Garderobe abgelegt werden. Mützen werden im Klassenraum abgenommen. Jeder ist für mitgebrachtes Geld und Wertgegenstände selbst verantwortlich.
2. Tische, Fensterbänke und Heizkörper sind keine Sitzgelegenheiten.
3. Bei Abwesenheit des Lehrers ist den Anordnungen des Klassensprechers Folge zu leisten. Wenn 5 Minuten nach Stundenbeginn kein Lehrer im Klassenzimmer ist, verständigt der Klassensprecher das Sekretariat bzw. die Schulleitung.
5. Fachräume dürfen nur unter Aufsicht eines Lehrers betreten werden.
6. Alle Schüler sind pünktlich im Klassenraum und packen ihre Materialien aus. Alle elektronischen Geräte befinden sich ausgeschaltet in der Schultasche und dürfen nur mit Erlaubnis des Lehrers benutzt werden. Dies gilt auch im Speiseraum und in den Pausen. Bei Missachtung der Regel kann das Gerät vom unterrichtenden Lehrer eingezogen werden. Über die Rückgabe entscheidet der Schulleiter in Absprache mit dem jeweiligen Fachlehrer.
7. Das Mitbringen von gefährlichen Gegenständen jeglicher Art (Messer, Feuerzeuge, Pfefferspray, Knallkörper usw.) ist verboten.
8. Während des Unterrichts wird nicht gegessen. Trinken gesunder Getränke kann mit Erlaubnis des Lehrers erfolgen, darf aber den Unterricht nicht stören. Flaschen werden unter dem Tisch oder in der Schultasche deponiert.

Platz für Ihre eigene Schulordnung.

# Schulordnung

## C) Pausen

1. Wenn du zwischen den Stunden den Raum wechselst, gehst du ruhig, zügig und den kürzesten Weg. Auch in den Fluren und in den Klassenräumen verhältst du dich in den Pausen ruhig. Ausstoben und Rennen ist auf dem Schulhof erlaubt.
2. Längere Erholungspause verbringst du auf dem beaufsichtigten Schulhof. Lediglich bei schlechten Witterungsverhältnissen ist der Aufenthalt in den jeweiligen Fluren und Klassenräumen erlaubt. Der Aufenthalt in den Unterrichtsräumen ist nur möglich, wenn der zuständige Fachlehrer dies gestattet. Die Einhaltung der Schulordnung ist selbstverständlich.
3. Toiletten müssen ständig sauber gehalten werden. Es ist selbstverständlich auf Hygiene. Toiletten sind für alle Schüler zugänglich.

## D) Freistunden

- Sie ergeben sich aus der Schulordnung. Du kannst die Bibliothek besuchen, um Bücher zu leihen. Du darfst in diesen Zeiten nur verlassen werden, wenn du einen wichtigen Grund hast. Ein pünktliches Wiederkehren ist selbstverständlich.

## E) Allgemeine Hinweise

1. Umweltschutz beginnt in der Schule. Achte auf Sauberkeit im Schulgebäude und auf dem Schulhof. Werfe selbst nichts weg, sei aber bereit, herumliegende Abfälle in die Abfallkörbe zu geben, auch wenn sie nicht von dir sind.
2. Nach Unterrichtsschluss werden die Klassenzimmer in ordentlichem Zustand verlassen. Dazu gehört, dass jeder Schüler behutsam seinen Stuhl hochstellt und Abfälle jeglicher Art im Papierkorb entsorgt.
3. Fundgegenstände werden im Sekretariat abgegeben.
4. Im Winter ist das Schneeballwerfen auf den Pausenhöfen und Wegen nicht gestattet.
5. Innerhalb der gesamten Schulanlage ist den Schülern das Rauchen sowie der Genuss alkoholischer Getränke und sonstiger Rauschmittel nicht erlaubt. Dies gilt auch für alle E-Produkte. Der Schulbesuch im alkoholisierten Zustand bzw. unter Einfluss von Betäubungsmitteln ist untersagt.
6. Einrichtungen und Unterrichtsmittel sowie ausgeliehene Unterrichtsmaterialien sind pfleglich zu behandeln. Bei schuldhafter Beschädigung oder Zerstörung sowie bei Verlust leisten die Erziehungsberechtigten Ersatz. Wände, Möbel usw. dürfen nicht beschmiert werden.
7. Für elektrische Energie und Heizenergie muss viel Geld aufgewendet werden; alle bemühen sich daher, den Verbrauch auf das notwendige Maß zu beschränken. In den Klassenzimmern, die im Augenblick nicht benutzt werden, sind deshalb die Fenster zu verschließen und die Beleuchtung ist auszuschalten. Dafür ist der Ordnungsdienst zuständig. Der jeweilige Fachlehrer kontrolliert. Jeder Schüler folgt den Anweisungen des Fachlehrers, der als letzter den Raum verlässt.

Platz für Ihre eigene Schulordnung.

Fach		✓

Fach		✓

Fach		✓

Fach		✓

Fach		✓

Mitteilungen



Woche vom                      bis

Fach		✓

Fach		✓

Fach		✓

Fach		✓

Fach		✓

Mitteilungen



Woche vom

bis

Fach		✓

Fach		✓

Fach		✓

Fach		✓

Fach		✓

Mitteilungen



Woche vom

bis

Fach		✓


Fach		✓

Fach		✓

Fach		✓

Fach		✓

Mitteilungen





Woche vom

bis

Fach		✓


Fach		✓

Fach		✓

Fach		✓

Fach		✓

Mitteilungen



Woche vom

bis

Fach		✓

Fach		✓

Fach		✓

Fach		✓

Fach		✓

Mitteilungen



Woche vom

bis

Fach		✓

Fach		✓

Fach		✓

Fach		✓

Fach		✓

Mitteilungen



Woche vom

bis

Fach		✓

Fach		✓

Fach		✓

Fach		✓

Fach		✓

Mitteilungen



Woche vom

bis

Fach		✓

Fach		✓

Fach		✓

Fach		✓

Fach		✓

Mitteilungen



Woche vom

bis

Fach		✓


Fach		✓

Fach		✓

Fach		✓

Fach		✓

Mitteilungen



Woche vom

bis

Fach		✓

Fach		✓

Fach		✓

Fach		✓

Fach		✓

Mitteilungen



Woche vom

bis

Fach		✓

Fach		✓

Fach		✓

Fach		✓

Fach		✓

Mitteilungen





Woche vom

bis

Fach		✓

Fach		✓

Fach		✓

Fach		✓

Fach		✓

Mitteilungen



Woche vom

bis

Fach		✓

Fach		✓

Fach		✓

Fach		✓

Fach		✓

Mitteilungen



Woche vom

bis

Fach		✓

Fach		✓

Fach		✓

Fach		✓

Fach		✓

Mitteilungen



Woche vom

bis

Fach		✓

Fach		✓

Fach		✓

Fach		✓

Fach		✓

Mitteilungen



Woche vom

bis

Fach		✓

Fach		✓

Fach		✓

Fach		✓

Fach		✓

Mitteilungen



Woche vom

bis

Fach		✓

Fach		✓

Fach		✓

Fach		✓

Fach		✓

Mitteilungen



Woche vom

bis

Fach		✓

Fach		✓

Fach		✓

Fach		✓

Fach		✓

Mitteilungen



Woche vom

bis

Fach		✓


Fach		✓

Fach		✓

Fach		✓

Fach		✓

Mitteilungen





Woche vom                      bis

Fach		✓


Fach		✓

Fach		✓

Fach		✓

Fach		✓

Mitteilungen



Woche vom

bis

Fach		✓

Fach		✓

Fach		✓

Fach		✓

Fach		✓

Mitteilungen



Woche vom

bis

Fach		✓

Fach		✓

Fach		✓

Fach		✓

Fach		✓

Mitteilungen



Woche vom

bis

Fach		✓

Fach		✓

Fach		✓

Fach		✓

Fach		✓

Mitteilungen



Woche vom

bis

Fach		✓

Fach		✓

Fach		✓

Fach		✓

Fach		✓

Mitteilungen



Woche vom

bis

Fach		✓

Fach		✓

Fach		✓

Fach		✓

Fach		✓

Mitteilungen



Woche vom

bis

Fach		✓

Fach		✓

Fach		✓

Fach		✓

Fach		✓

Mitteilungen



Woche vom                      bis

Fach		✓

Fach		✓

Fach		✓

Fach		✓

Fach		✓

Mitteilungen





Woche vom

bis

Fach		✓


Fach		✓

Fach		✓

Fach		✓

Fach		✓

Mitteilungen



Woche vom

bis

Fach		✓

Fach		✓

Fach		✓

Fach		✓

Fach		✓

Mitteilungen



Woche vom

bis

Fach		✓

Fach		✓

Fach		✓

Fach		✓

Fach		✓

Mitteilungen



Woche vom

bis

Fach		✓

Fach		✓

Fach		✓

Fach		✓

Fach		✓

Mitteilungen



Woche vom

bis

Fach		✓

Fach		✓

Fach		✓

Fach		✓

Fach		✓

Mitteilungen



Woche vom

bis

Fach		✓


Fach		✓

Fach		✓

Fach		✓

Fach		✓

Mitteilungen



Woche vom

bis

Fach		✓

Fach		✓

Fach		✓

Fach		✓

Fach		✓

Mitteilungen



Woche vom

bis

Fach		✓


Fach		✓

Fach		✓

Fach		✓

Fach		✓

Mitteilungen





Woche vom

bis

Fach		✓


Fach		✓

Fach		✓

Fach		✓

Fach		✓

Mitteilungen



Woche vom

bis

Fach		✓

Fach		✓

Fach		✓

Fach		✓

Fach		✓

Mitteilungen



Woche vom

bis

Fach		✓

Fach		✓

Fach		✓

Fach		✓

Fach		✓

Mitteilungen



Woche vom

bis

Fach		✓

Fach		✓

Fach		✓

Fach		✓

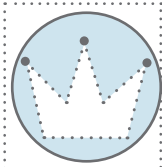
Fach		✓

Mitteilungen

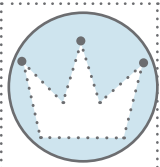




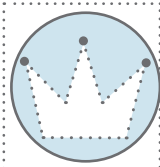
Das hast Du toll gemacht!



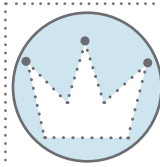
Datum:  
Fach:  
Unterschrift Lehrerrh



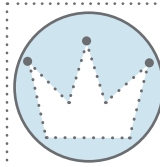
Datum:  
Fach:  
Unterschrift Lehrerrh



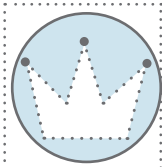
Datum:  
Fach:  
Unterschrift Lehrerrh



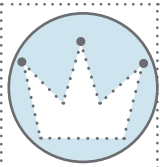
Datum:  
Fach:  
Unterschrift Lehrerrh



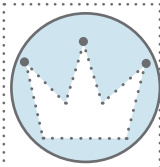
Datum:  
Fach:  
Unterschrift Lehrerrh



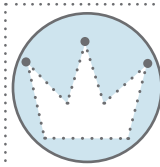
Datum:  
Fach:  
Unterschrift Lehrerrh



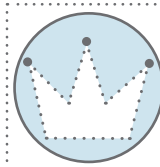
Datum:  
Fach:  
Unterschrift Lehrerrh



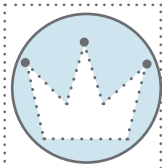
Datum:  
Fach:  
Unterschrift Lehrerrh



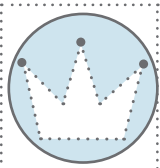
Datum:  
Fach:  
Unterschrift Lehrerrh



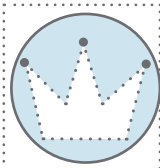
Datum:  
Fach:  
Unterschrift Lehrerrh



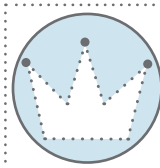
Datum:  
Fach:  
Unterschrift Lehrerrh



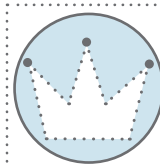
Datum:  
Fach:  
Unterschrift Lehrerrh



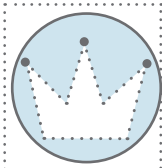
Datum:  
Fach:  
Unterschrift Lehrerrh



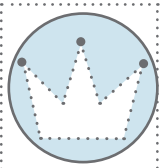
Datum:  
Fach:  
Unterschrift Lehrerrh



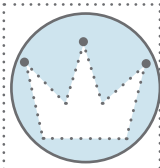
Datum:  
Fach:  
Unterschrift Lehrerrh



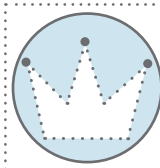
Datum:  
Fach:  
Unterschrift Lehrerrh



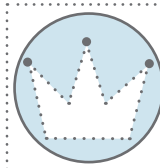
Datum:  
Fach:  
Unterschrift Lehrerrh



Datum:  
Fach:  
Unterschrift Lehrerrh



Datum:  
Fach:  
Unterschrift Lehrerrh



Datum:  
Fach:  
Unterschrift Lehrerrh

Hilfe, so viele Hausaufgaben! ...  
Tipps, wie du es trotzdem schaffst



### Tipps 1: Der Geist ist willig, das Fleisch ist schwach

Wie gut du lernen kannst, hängt auch von der **Tageszeit** ab. Besonders um die Mittagszeit haben die meisten Menschen ein Leistungstief. Ab 16 Uhr steigt die Leistungskurve wieder an. Beobachte dich selbst durch Experimentieren, wann du besonders gut lernen kannst.

### Tipps 2: Ordnung im Hausaufgabenheft ordnet deinen Geist

Schreibe deine Hausaufgaben immer an dem Tag ins Aufgabenheft, für den du sie auf hast. So bekommst du einen **Überblick**, wie du deine Arbeiten einteilen kannst.

### Tipps 3: Der Geist muss warmlaufen – 15 Minuten Aufwärmzeit

Es gilt: **Vom Leichten zum Schwierigen!** Beginne mit den leichten Hausaufgaben, die dir Spaß machen und erledige die schwierigen Dinge, wenn du „auf Touren“ gekommen bist.

### Tipps 4: Wenn der Stoffberg drückt

Lade dir nicht zu viel Lernstoff auf einmal auf, sonst verlierst du die Lust am Lernen. Teile den Lernstoff in viele **kleine Portionen** von etwa 15 – 20 Minuten Arbeitszeit ein und verteile ihn auf mehrere Tage. Du solltest pro Tag nicht länger als **zwei Stunden** an den Hausaufgaben sitzen.



### Tipps 5: Arbeite mit dem Küchenwecker

Der Wecker kann dir helfen, die **Zeit besser einzuschätzen** und nicht zu trödeln.

### Tipps 6: Zeit sparen durch Wochenplanung

Trage zu Beginn der Woche in einen Stundenplan deine **festen** Nachmittagstermine wie Musikstunden, Sportverein, Arzttermine ein. Nun siehst du genau, wie viel **Zeit** dir für die **Erledigung der Hausaufgaben** und für deine **unverplante Freizeit** bleibt.

Tipps entnommen aus „Ratgeber Schüler: Richtig Lernen – Unterstufe“, erschienen im Stark Verlag 2003


## Das Einmaleins

$2 \cdot 1 = 2$	$2 \cdot 2 = 4$	$2 \cdot 3 = 6$	$2 \cdot 4 = 8$
$3 \cdot 1 = 3$	$3 \cdot 2 = 6$	$3 \cdot 3 = 9$	$3 \cdot 4 = 12$
$4 \cdot 1 = 4$	$4 \cdot 2 = 8$	$4 \cdot 3 = 12$	$4 \cdot 4 = 16$
$5 \cdot 1 = 5$	$5 \cdot 2 = 10$	$5 \cdot 3 = 15$	$5 \cdot 4 = 20$
$6 \cdot 1 = 6$	$6 \cdot 2 = 12$	$6 \cdot 3 = 18$	$6 \cdot 4 = 24$
$7 \cdot 1 = 7$	$7 \cdot 2 = 14$	$7 \cdot 3 = 21$	$7 \cdot 4 = 28$
$8 \cdot 1 = 8$	$8 \cdot 2 = 16$	$8 \cdot 3 = 24$	$8 \cdot 4 = 32$
$9 \cdot 1 = 9$	$9 \cdot 2 = 18$	$9 \cdot 3 = 27$	$9 \cdot 4 = 36$
$10 \cdot 1 = 10$	$10 \cdot 2 = 20$	$10 \cdot 3 = 30$	$10 \cdot 4 = 40$

$1 \cdot 5 = 5$	$1 \cdot 6 = 6$	$1 \cdot 7 = 7$	$1 \cdot 8 = 8$
$2 \cdot 5 = 10$	$2 \cdot 6 = 12$	$2 \cdot 7 = 14$	$2 \cdot 8 = 16$
$3 \cdot 5 = 15$	$3 \cdot 6 = 18$	$3 \cdot 7 = 21$	$3 \cdot 8 = 24$
$4 \cdot 5 = 20$	$4 \cdot 6 = 24$	$4 \cdot 7 = 28$	$4 \cdot 8 = 32$
$5 \cdot 5 = 25$	$5 \cdot 6 = 30$	$5 \cdot 7 = 35$	$5 \cdot 8 = 40$
$6 \cdot 5 = 30$	$6 \cdot 6 = 36$	$6 \cdot 7 = 42$	$6 \cdot 8 = 48$
$7 \cdot 5 = 35$	$7 \cdot 6 = 42$	$7 \cdot 7 = 49$	$7 \cdot 8 = 56$
$8 \cdot 5 = 40$	$8 \cdot 6 = 48$	$8 \cdot 7 = 56$	$8 \cdot 8 = 64$
$9 \cdot 5 = 45$	$9 \cdot 6 = 54$	$9 \cdot 7 = 63$	$9 \cdot 8 = 72$
$10 \cdot 5 = 50$	$10 \cdot 6 = 60$	$10 \cdot 7 = 70$	$10 \cdot 8 = 80$

$1 \cdot 9 = 9$	$1 \cdot 10 = 10$	<b>Königsaufgaben</b> <b>Kernaufgaben</b> 
$2 \cdot 9 = 18$	$2 \cdot 10 = 20$	
$3 \cdot 9 = 27$	$3 \cdot 10 = 30$	
$4 \cdot 9 = 36$	$4 \cdot 10 = 40$	
$5 \cdot 9 = 45$	$5 \cdot 10 = 50$	
$6 \cdot 9 = 54$	$6 \cdot 10 = 60$	
$7 \cdot 9 = 63$	$7 \cdot 10 = 70$	
$8 \cdot 9 = 72$	$8 \cdot 10 = 80$	
$9 \cdot 9 = 81$	$9 \cdot 10 = 90$	
$10 \cdot 9 = 90$	$10 \cdot 10 = 100$	

## Kleine Formelsammlung

### Addition (plus)

$$23 + 15 = 38$$

Summand + Summand = Summe

Tauschaufgabe:  $15 + 23 = 38$

Umkehraufgabe (Probe):  $38 - 15 = 23$  oder  $38 - 23 = 15$

### Subtraktion (minus)

$$38 - 15 = 23$$

Minuend - Subtrahend = Differenz

Tauschaufgabe: gibt es nicht - geht nicht!

Umkehraufgabe (Probe):  $23 + 15 = 38$  oder  $38 - 23 = 15$

### Multiplikation (mal)

$$6 \cdot 3 = 18$$

Faktor • Faktor = Produkt

Tauschaufgabe:  $3 \cdot 6 = 18$

Umkehraufgabe (Probe):  $18 : 3 = 6$  oder  $18 : 6 = 3$

### Division (geteilt)

$$24 : 8 = 3$$

Divident : Divisor = Quotient

Tauschaufgabe: gibt es nicht - geht nicht!

Umkehraufgabe (Probe):  $3 \cdot 8 = 24$  oder  $24 : 3 = 8$



Wörter in Silben schwingen  
und langsam und deutlich aussprechen.

Son - nen - un - ter - gang



Wörter verlängern

Verlängere die Wörter, um den richtigen  
Buchstaben am Ende herauszuhören.

Kind - Kinder Zug - Züge



Wörter ableiten

Suche verwandte Wörter.

Aus a wir ä und aus au wird äu.

Zahl - zählen Traum - Träume



Merkwörter

Diese Wörter musst du dir merken.

mixen, Saal, Vase, Tiger, Pony



Nomen großschreiben

Satzanfänge großschreiben

Nomen werden immer groß geschrieben ebenso  
wie Satzanfänge


die Oma, das Tier, das Auto

Entschuldigung, ich verstehe es/sie nicht.	Sorry, I don't understand.
Kannst du/Können sie mir bitte helfen?	Can you help me, please?
Entschuldigung, dass ich zu spät bin.	I'm sorry, I'm late.
Entschuldigung, ich habe meine Hausaufgaben nicht gemacht.	Sorry, I haven't done my homework.
Kann ich das bitte auf Deutsch sagen?	Can I say it in German, please?
Was heißt „.....“ auf Englisch, bitte?	What is „.....“ in English, please?
Was heißt „.....“ auf Deutsch, bitte?	What is „.....“ in German, please?
Wann ist der nächste Vokabeltest?	When is the next vocabulary test?
Kannst du/Können Sie bitte lauter sprechen?	Can you speak louder, please?
Kannst du/Können Sie das bitte wiederholen?	Could you repeat that, please? Could you say it again, please?
Sollen wir Übung 3 machen?	Should we do exercise three?
Kannst du/Können Sie bitte das Licht anmachen?	Can you switch on the light, please?
Was ist die Hausaufgabe?	What is the homework?
Was bedeutet „.....“ ?	What does „.....“ mean?
Können Sie das bitte an die Tafel schreiben?	Can you write it on the blackboard, please?





Meine Noten


Halbjahreszeugnis




Halbjahreszeugnis




Halbjahreszeugnis




Halbjahreszeugnis



Halbjahreszeugnis



Halbjahreszeugnis



Halbjahreszeugnis



Notizen





Sci wie  
Verlag

Weinheimer Straße 6d  
69488 Birkenau  
[www.sciwie.de](http://www.sciwie.de)

Kontaktieren Sie uns persönlich unter  
**(06201) 70 49 184** oder per Mail unter **info@sciwie.de**



# Stundenplan

Stunde	Zeit	Montag	Dienstag	Mittwoch	Donnerstag	Freitag
1						
2						
3						
4						
5						
6						
Nachmittag:						

